
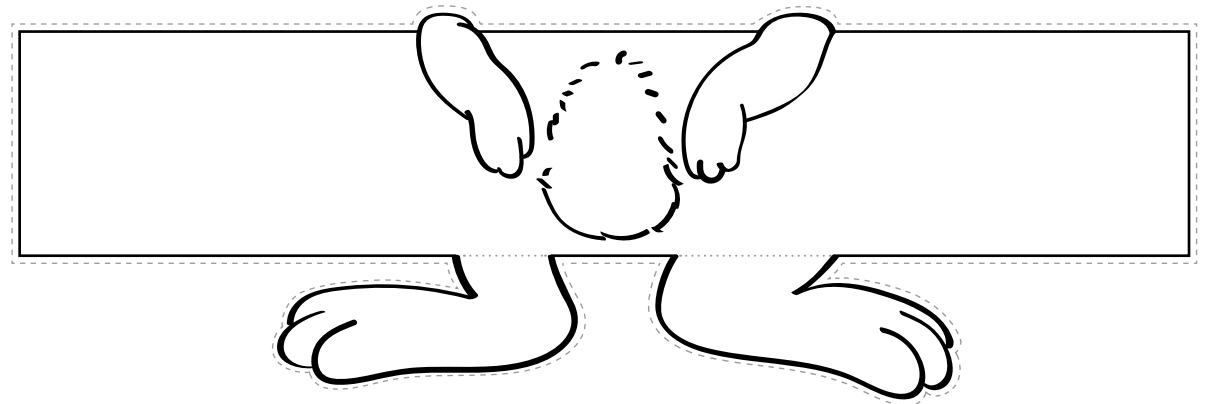
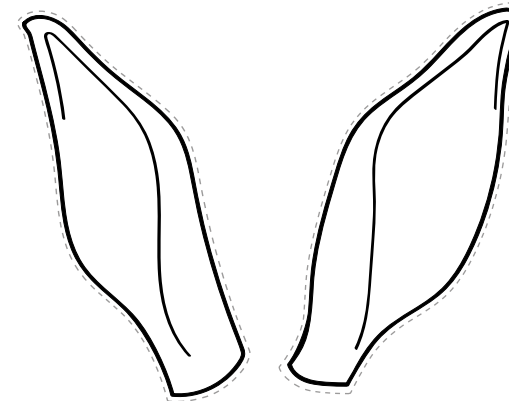


Hasen-Ostereierbecher



Zeichne mit Filzstift ein Hasengesicht auf das Ei.



Den Hasen ausmalen und an der Strichlinie ausschneiden.
Die Füße nach vorne abknicken. Um ein Ei wickeln und die Enden mit Tesafilm zusammenkleben. Die Ohren mit Tesafilm hinten ans Ei kleben und leicht nach hinten biegen.